日本防菌防黴学会 第48回年次大会

オンライン版ポスター発表の概要

オンライン版ポスター発表の流れ

1．発表スライド作成

音声付きPowerPoint資料

2．登　録



登録時に、
専用ファイルに変換
されます。

3．閲　覧

スライド画面　４：３　　操作メニュー

発表タイトル
一覧の画面に戻る

スライド送り/戻し

・スライド作成

文字化けしないよう標準フォントをお使いください。
アニメーション、PowerPoint機能は使えません。
スライドノートが閲覧画面右に表示されます。
ファイルはpptx形式で保存し、必ず拡張子をつけてください。

・音声挿入

1スライドに音声1ファイルをお願いします。
登録できるスライドは音声入りスライド3枚
＋音声なしスライド12枚以内です。

・ファイル確認

登録後、プレビュー画面で文字化け、レイアウト崩れがないことを確認ください。
修正できないときはスライド全体を画像として貼付てください。

・事前視聴

お好きな時間に何度でも再生できます。
スライド毎の音声ボタンを押すと、
演者の説明を視聴することができます。

・コアタイム発表

ポスター発表でのコアタイムでは、
オンラインによるリアルタイム型質疑応答を
ご用意しております。

<ポスター閲覧画面の例>

演題一覧画面で、視聴したい講演をクリック

スライド閲覧画面が表示されます

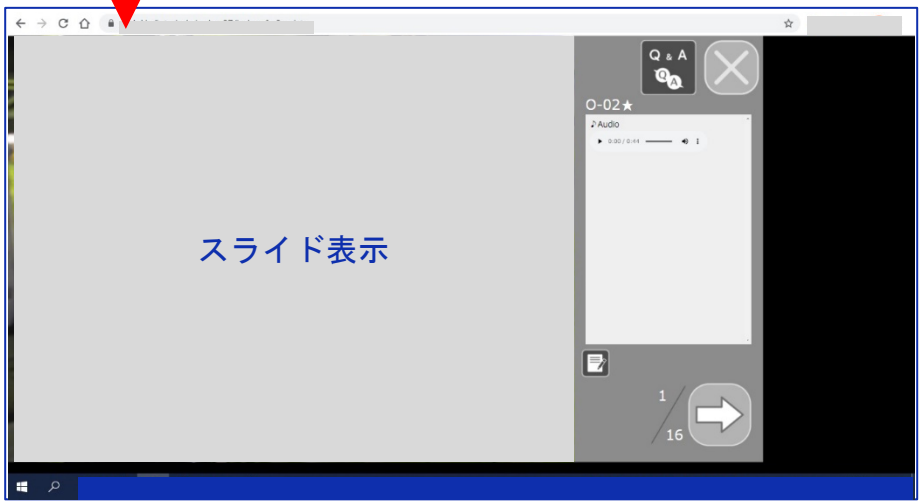

<ポスター発表閲覧画面イメージ>

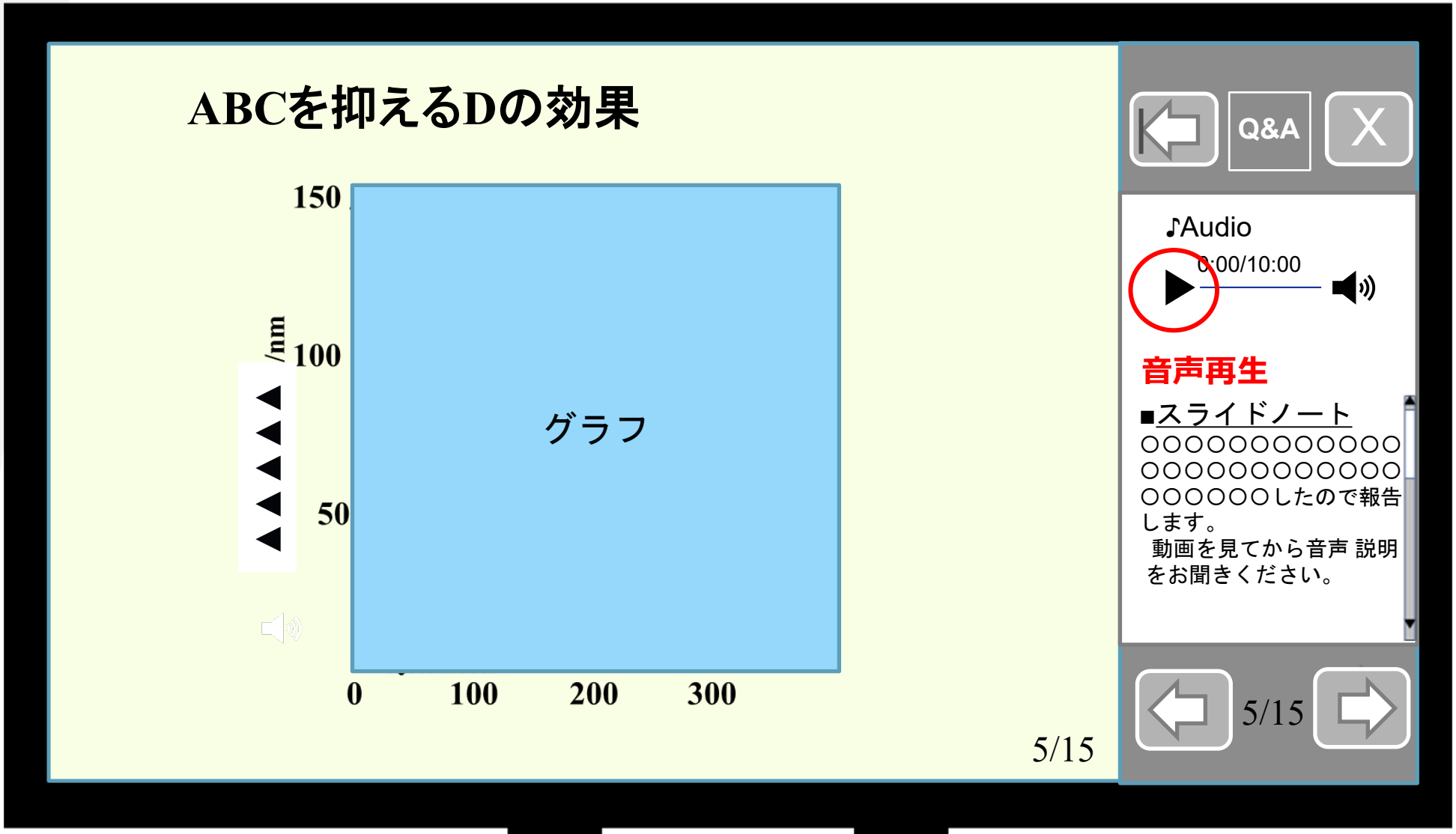

ポスター発表での質疑応答

1．報告資料作成

音声付きPowerPoint資料

2．登　録



登録時に、
専用ファイルに
変換されます。

3．閲　覧

質疑応答画面へ切替

4．質疑応答

Q&Aボタンで質疑応答画面に切替、
質問と回答を書込・閲覧できます。

閲覧画面へ戻る

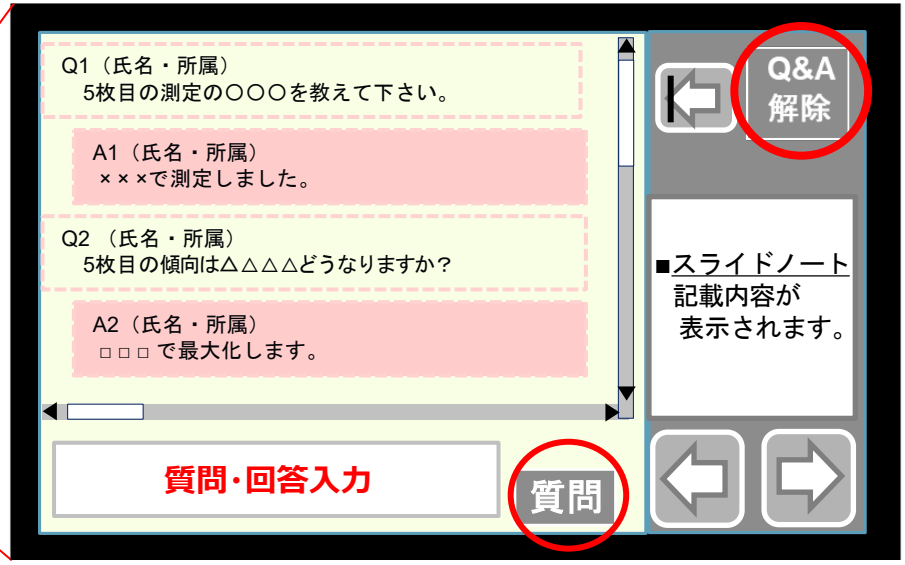

投稿ください

※コアタイム時には、Zoomによる口頭での
質疑応答が可能です。